

**Задания для обучающихся объединения "Филиппок" на 01.02-04.02.22г.**

**1."Математические ступеньки".**

Число 8, цифра 8. Счет 1,2,3,4,5,6,7,8. Состав числа 8.

**2. «АБВГДЕй-ка».**

Звук [й'], Буквы Йй. Чтение слогов и слов с буквой й. Звуки [ г ] [ г' ], буквы Гг. Чтение слогов, слов с буквами Гг. Чтение по букварю Н.С.Жуковой стр.42,43,45.

**3. «Умелые пальчики».**

Печатание букв й, Гг. Работа в рабочих тетрадях (это тетради в широкую линию). Печатать по одной строчке буквы й, Г. Печатание слогов:

ай, ой, ый, ий, га, го, гу, ги, гы; слов: май, мой, глаз, гора.

**АНАЛИЗ КЛАССИФИКАЦИОННЫХ ПРИЗНАКОВ.**

"Звук (Й) гласный или согласный?" ("Согласный). "Звук (Й) звонкий или глухой?" ("Звонкий). "Звук (Й) твёрдый или мягкий?" ("Мягкий всегда). "Звук (Й) мягкий звонкий согласный.

**Упражнения на РАЗВИТИЕ ФОНЕМАТИЧЕСКОГО СЛУХА И ВОСПРИЯТИЯ.**

"Подними правую руку, если услышишь звук (Й) в середине слова, левую руку, если услышишь звук (Й) в конце слова: лейка, клей, сарай, каравай, змей, трамвай, заяц, майка, копейка, линейка, скамейка, балалайка, улей, айва, попугай, стройка, двойка.

"Придумай свои слова с изучаемым звуком и определи его место в слове" (середина, конец слова).

**АНАЛИЗ КЛАССИФИКАЦИОННЫХ ПРИЗНАКОВ.**

"Звук (Г) гласный или согласный?" ("Согласный). "Звук (Г) звонкий или глухой?" ("Звонкий). "Звук (Г) твёрдый или мягкий?" ("Твёрдый, может быть мягким). "Звук (Г) твёрдый (мягкий) звонкий согласный.

**Упражнения на РАЗВИТИЕ ФОНЕМАТИЧЕСКОГО СЛУХА И ВОСПРИЯТИЯ**


"Подними руку, если услышишь звук (Г): - в звуковом ряду: с, к, п, г, д, м, п, г, о ...;  
- из слогового ряда: га, ка, ха, ба, го, гу, бу, ку, хы, гы, гло, кло, клу, гла, глы...;  
- из слов: волос, нога, кормушка, гусь, крокодил, груша, конверт, глаза, хворост, гном"

"Определи место звука в слове" (начало, середина слова) **НОГА, ГУСЬ, ГРУША, ГЛАЗА, ГНОМ, ГРАНАТ.**

"Придумай свои слова с изучаемым звуком и определи его место в слове" (середина, конец слова).

## Число 8

1. Раскрась разными способами. Используй два цвета карандашей.



**ЗАПОМНИ!**

$$8 = 1 + 7$$

$$8 = 2 + 6$$

$$8 = 3 + 5$$

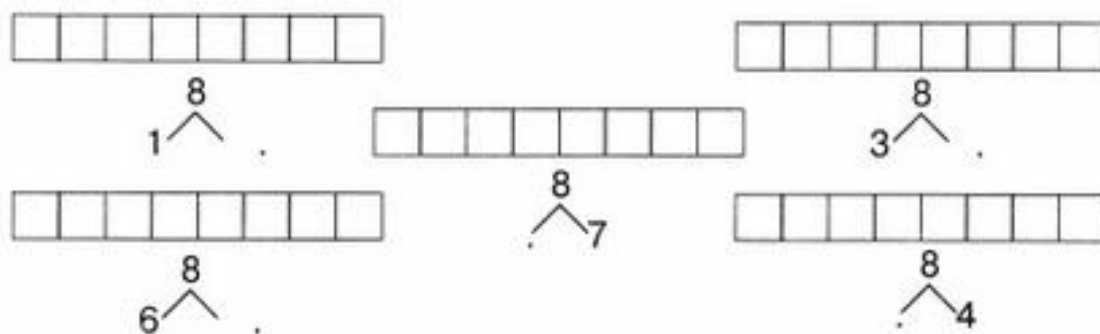
$$8 = 4 + 4$$

$$8 = 5 + 3$$

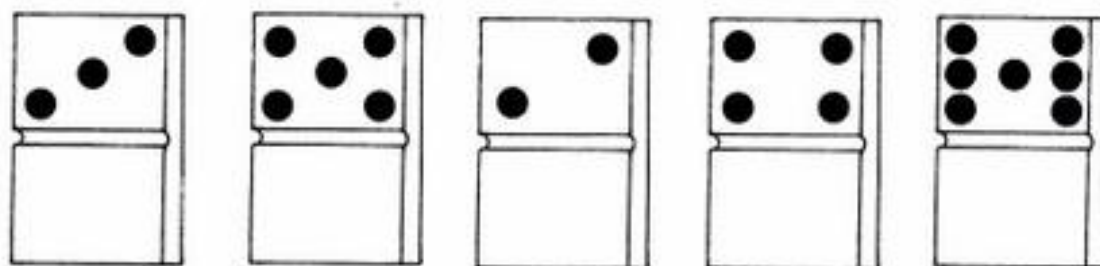
$$8 = 6 + 2$$

$$8 = 7 + 1$$

2. Раскрась разными способами. Используй два цвета карандашей.



3. Нарисуй кружки до 8.



4. Вставь число.

